



Comune di
Ostiglia

Servizio gestito da



Il calendario 2024

Tutti i consigli per gestire i rifiuti
in modo corretto ogni giorno.



**Calendario
2024**

					1	2
3	4	5	6	7	8	9
10	11	12	13	14	15	16
17	18	19	20	21	22	23
24	25	26	27	28	29	30
31						


Quando ci prendiamo cura dell'ambiente
la vita è più azzurra





Zona A


Ostiglia


S  **Indifferenziato**
contenitore carrellato verde
mercoledì • ogni 15 giorni


V  **Vetro e metalli**
contenitore blu
sabato • ogni 15 giorni

O  **Organico**
contenitore marrone
lunedì e giovedì
Non esporre il contenitore
da sotto lavello per l'organico

P  **Imballaggi in plastica**
sacco giallo
mercoledì

C  **Carta e cartone**
contenitore bianco
venerdì


R  **Sfalci e potature**
contenitore carrellato verde
lunedì • da metà marzo a metà dicembre


T  **Rifiuti tessili sanitari**
(pannolini e pannoloni)
sacco arancione
mercoledì


Zona B

Frazioni: Correggioli, Comuna Bellis, Comuna Santuario, Calandre, Zona Industriale,
Vie Abetone Brennero Nord, Abetone Brennero Est


S  **Indifferenziato**
contenitore carrellato verde
mercoledì • ogni 15 giorni

V  **Vetro e metalli**
contenitore blu
sabato • ogni 15 giorni

O  **Organico**
contenitore marrone
lunedì e giovedì
Non esporre il contenitore
da sotto lavello per l'organico

P  **Imballaggi in plastica**
sacco giallo
venerdì

C  **Carta e cartone**
contenitore bianco
mercoledì

R  **Sfalci e potature**
contenitore carrellato verde
martedì • da metà marzo a metà dicembre

T  **Rifiuti tessili sanitari**
(pannolini e pannoloni)
sacco arancione
mercoledì



Ricorda

Tutti i rifiuti devono essere esposti la sera prima del giorno di raccolta.

ATTENZIONE

*I contenitori non possono superare i 15 kg di peso.
Vetro e metalli devono essere inseriti senza sacchi*

Marzo

Zona A

Zona B

Giorno	Giorno della settimana	Zona A	Zona B
1	Ven	C	P
2	Sab		V
3	Dom		
4	Lun	O	O
5	Mar		
6	Mer	P T	S C T
7	Gio	O	O
8	Ven	C	P
9	Sab	V	
10	Dom		
11	Lun	O R	O
12	Mar		R
13	Mer	S P T	C T
14	Gio	O	O
15	Ven	C	P
16	Sab		V
17	Dom		
18	Lun	O R	O
19	Mar		R
20	Mer	P T	S C T
21	Gio	O	O
22	Ven	C	P
23	Sab	V	
24	Dom		
25	Lun	O R	O
26	Mar		R
27	Mer	S P T	C T
28	Gio	O	O
29	Ven	C	P
30	Sab		V
31	Dom		

Plastica

Gli imballaggi in plastica vanno messi nel sacco giallo.



Cosa mettere:

bottiglie di acqua minerale, latte, bibite e olio, flaconi e dispenser per detersivi, saponi e cosmetici, contenitori per salse, creme, yogurt e gelati, vaschette per alimenti (in PET, polistirolo e polipropilene), blister e involucri sagomati, buste e sacchetti per pasta, patatine, caramelle, verdure e surgelati (anche quelli argentati internamente), reti per frutta e verdura, pellicole trasparenti, sacchetti, buste, sacchi per giardinaggio, detersivi e alimenti per animali, vasetti da fiori e piantine utilizzati per la vendita e il trasporto delle merci (pellicole, pluriball, chips in polistirolo), piatti e bicchieri monouso (privi di residuo di cibo).

Cosa non mettere:

giocattoli, scarpe da ginnastica, ciabatte in plastica, tappetini, arredi e manufatti in plastica, dvd, cd, musicassette e videocassette, fotografie e pellicole fotografiche, penne, ombrelli, rasoi usa e getta, taniche, secchi, posate usa e getta.



Attenzione: sacchetti e oggetti realizzati in bioplastica compostabile devono essere **raccolti insieme all'organico domestico**.

Aprile


Zona A

Zona B

1	Lun	O R	O
2	Mar		R
3	Mer	P T	S C T
4	Gio	O	O
5	Ven	C	P
6	Sab	V	
7	Dom		
8	Lun	O R	O
9	Mar		R
10	Mer	S P T	C T
11	Gio	O	O
12	Ven	C	P
13	Sab		V
14	Dom		
15	Lun	O R	O
16	Mar		R
17	Mer	P T	S C T
18	Gio	O	O
19	Ven	C	P
20	Sab	V	
21	Dom		
22	Lun	O R	O
23	Mar		R
24	Mer	S P T	C T
25	Gio	O	O
26	Ven	C	P
27	Sab		V
28	Dom		
29	Lun	O R	O
30	Mar		R

Carta e cartone

Carta e cartone vanno esposti nel contenitore bianco o in sacchi di carta legata o impacchettata.



I contenitori cambiano il look



Cosa mettere:

giornali, quaderni e riviste (senza parti adesive, metallo o plastica), contenitori in Tetra Pak (latte, succhi di frutta e altre bevande), sacchetti di carta, vaschette e scatole in cartone per alimenti, confezioni in cartone per giocattoli e abbigliamento, cartone della pizza senza residuo di cibo.

Cosa non mettere:

carta sporca di alimenti, scontrini fiscali in carta chimica, carta da forno, biglietti plastificati, involucri in cellophane, cartoni della pizza con residuo di cibo, sacchetti di plastica.

Ricorda: i contenitori per bevande in carta e cartone vanno esposti nel contenitore per la carta e cartone.

Maggio


Zona A

Zona B

1	Mer		
2	Gio	⓪	⓪
3	Ven	Ⓒ Ⓣ Ⓟ	Ⓟ Ⓣ Ⓢ
4	Sab	Ⓥ	Ⓒ
5	Dom		
6	Lun	⓪ Ⓡ	⓪
7	Mar		Ⓡ
8	Mer	Ⓢ Ⓟ Ⓣ	Ⓒ Ⓣ
9	Gio	⓪	⓪
10	Ven	Ⓒ	Ⓟ
11	Sab		Ⓥ
12	Dom		
13	Lun	⓪ Ⓡ	⓪
14	Mar		Ⓡ
15	Mer	Ⓟ Ⓣ	Ⓢ Ⓒ Ⓣ
16	Gio	⓪	⓪
17	Ven	Ⓒ	Ⓟ
18	Sab	Ⓥ	
19	Dom		
20	Lun	⓪ Ⓡ	⓪
21	Mar		Ⓡ
22	Mer	Ⓢ Ⓟ Ⓣ	Ⓒ Ⓣ
23	Gio	⓪	⓪
24	Ven	Ⓒ	Ⓟ
25	Sab		Ⓥ
26	Dom		
27	Lun	⓪ Ⓡ	⓪
28	Mar		Ⓡ
29	Mer	Ⓟ Ⓣ	Ⓢ Ⓒ Ⓣ
30	Gio	⓪	⓪
31	Ven	Ⓒ	Ⓟ

Vetro e metalli

Il vetro e i metalli vanno inseriti nel contenitore blu.



I contenitori cambiano il look



ATTENZIONE

Vetro e metalli devono essere inseriti senza sacchi

Cosa mettere:

bottiglie, barattoli, vasetti in vetro, vaschette e contenitori per conservare e congelare cibi, scatolette e tubetti per alimenti, lattine per bevande e liquidi, fogli di alluminio, grucce in metallo, tappi in metallo, bombolette spray non etichettate con simboli di pericolo, caffettiere.

Cosa non mettere:

piatti e tazzine in ceramica, lampadine, ad incandescenza e a basso consumo, tubi al neon, specchi, contenitori in vetroceramica (tipo pirex) o ceramica, bicchieri e oggetti in cristallo, sacchetti di plastica, bombolette spray etichettate con simboli di pericolo.



Zona A - Ⓟ Plastica del 1/05 posticipata al 3/05
 Zona B - Ⓢ indifferenziato del 1/05 posticipata al 3/05
 Zona B - Ⓒ Carta e cartone del 1/05 posticipata al 4/05
 Ⓣ Pannolini del 1/05 posticipata al 3/05

Giugno


Zona A

Zona B

1	Sab	V	
2	Dom		
3	Lun	O R	O
4	Mar		R
5	Mer	S P T	C T
6	Gio	O	O
7	Ven	C	P
8	Sab		V
9	Dom		
10	Lun	O R	O
11	Mar		R
12	Mer	P T	S C T
13	Gio	O	O
14	Ven	C	P
15	Sab	V	
16	Dom		
17	Lun	O R	O
18	Mar		R
19	Mer	S P T	C T
20	Gio	O	O
21	Ven	C	P
22	Sab		V
23	Dom		
24	Lun	O R	O
25	Mar		R
26	Mer	P T	S C T
27	Gio	O	O
28	Ven	C	P
29	Sab	V	
30	Dom		

Organico

I rifiuti organici e compostabili vanno buttati nel contenitore marrone usando **solo sacchetti compostabili**.



I contenitori cambiano il look



ATTENZIONE

Il contenitore dell'organico non può superare i 15 kg di peso

Non esporre il contenitore da sotto livello per l'organico

Cosa mettere:

scarti ed avanzi di cucina crudi o cotti, bucce e scarti di verdura e frutta, scarti di carne e pesce, ossa e lische, pasta e farinacei, pane, riso, noccioli di frutta, gusci (d'uova, noci, nocciole), filtri di tè e camomilla, fondi di caffè, tappi in sughero, cartoni della pizza sporchi certificati compostabili, tovaglioli di carta usati o sporchi con residui di alimenti.

Cosa non mettere:

sfalci e patate, scarti di giardinaggio (erba, foglie), deiezioni di animali, carta per confezioni alimentari (oleata, plastificata o con alluminio), mozziconi di sigaretta, lettiere biodegradabili, liquidi, olio, prodotti chimici, stracci, legno, ceneri (di camino o barbecue).

Materiali compostabili

Le confezioni contrassegnate con almeno uno di questi simboli, accompagnati dalla dicitura "bioplastica", possono essere conferite con l'organico.



Luglio


Zona A

Zona B

1	Lun	O R	O
2	Mar		R
3	Mer	S P T	C T
4	Gio	O	O
5	Ven	C	P
6	Sab		V
7	Dom		
8	Lun	O R	O
9	Mar		R
10	Mer	P T	S C T
11	Gio	O	O
12	Ven	C	P
13	Sab	V	
14	Dom		
15	Lun	O R	O
16	Mar		R
17	Mer	S P T	C T
18	Gio	O	O
19	Ven	C	P
20	Sab		V
21	Dom		
22	Lun	O R	O
23	Mar		R
24	Mer	P T	S C T
25	Gio	O	O
26	Ven	C	P
27	Sab	V	
28	Dom		
29	Lun	O R	O
30	Mar		R
31	Mer	S P T	C T

Indifferenziato

Tutti i rifiuti che non si possono riciclare vanno messi nel contenitore verde con TAG.



I contenitori cambiano il look



Cosa mettere:

carta sporca, oleata e vetrata, piatti rotti e ceramica in genere (in quantità limitata), piccoli giocattoli in plastica non elettronici e senza pile, cd, dvd, musicassette e videocassette, filtri e sacchi per aspirapolvere, assorbenti, cerotti, rasoi usa e getta, mozziconi di sigaretta.

Cosa non mettere:

pile, oli, medicinali, contenitori e materiali pericolosi (colle, vernici, solventi, insetticidi), lampade a basso consumo e lampade neon, piccoli specchi.

Categorie domestiche	Svuotamenti soglia limite per contenitore da 120 lt
Famiglie di 1 componente	2
Famiglie di 2 componenti	4
Famiglie di 3 componenti	6
Famiglie di 4 componenti	8
Famiglie di 5 componenti	10
Famiglie di 6 o più componenti	12

Il numero di svuotamenti viene rilevato mediante la lettura del TAG sul contenitore.

Agosto

Zona A

Zona B

1	Gio	O	O
2	Ven	C	P
3	Sab		V
4	Dom		
5	Lun	O R	O
6	Mar		R
7	Mer	P T	S C T
8	Gio	O	O
9	Ven	C	P
10	Sab	V	
11	Dom		
12	Lun	O R	O
13	Mar		R
14	Mer	S P T	C T
15	Gio	O	O
16	Ven	C	P
17	Sab		V
18	Dom		
19	Lun	O R	O
20	Mar		R
21	Mer	P T	S C T
22	Gio	O	O
23	Ven	C	P
24	Sab	V	
25	Dom		
26	Lun	O R	O
27	Mar		R
28	Mer	S P T	C T
29	Gio	O	O
30	Ven	C	P
31	Sab		V

Centro di Raccolta

Al Centro di Raccolta di via Rovigo, i cittadini possono accedere utilizzando la tessera sanitaria, mentre le Utenze Non Domestiche con la tessera dedicata.

🕒 Orari Centro di Raccolta

Invernale (ora solare - novembre/marzo)

Lunedì, martedì, giovedì e venerdì
dalle 14.30 alle 16.30

Sabato

dalle 9.00 alle 12.00 e dalle 14.30 alle 16.30

Estivo (ora legale - aprile/ottobre)

Lunedì e giovedì
dalle 16.30 alle 18.00

Martedì, mercoledì e venerdì

dalle 9.30 alle 12.30

Sabato

dalle 9.00 alle 12.00 e dalle 15.00 alle 18.00

Cosa portare:

batterie e pile esauste, carta e cartoni voluminosi, cartucce esauste di toner per fotocopiatrici e stampanti, componenti e apparecchiature elettriche ed elettroniche (computer, piccoli elettrodomestici, giocattoli elettrici)*, frigoriferi, surgelatori e congelatori*, imballaggi in plastica (compreso polistirolo, cassette di plastica), lampada a scarica (lampade al neon) ed a risparmio energetico*, lavatrici, asciugatrici, lavastoglie, scaldabagni, forni elettrici*, materiali in legno trattato (mobili, pallet, finestre, pannelli, ecc.), oli minerali (olio motore), oli vegetali (olio cucina) rifiuti inerti provenienti da piccoli lavori "fai da te", rifiuti ingombranti, rottami in vetro voluminosi, rottami metallici, sfalci e potature, televisori e video per computer*, vernici e solventi, lettiere gatti.

* RAEE



Avviso: si ricorda di non abbandonare rifiuti fuori dal Centro di Raccolta

Settembre

Zona A


Zona B

Giorno	Giorno della settimana	Zona A	Zona B
1	Dom		
2	Lun	O R	O
3	Mar		R
4	Mer	P T	S C T
5	Gio	O	O
6	Ven	C	P
7	Sab	V	
8	Dom		
9	Lun	O R	O
10	Mar		R
11	Mer	S P T	C T
12	Gio	O	O
13	Ven	C	P
14	Sab		V
15	Dom		
16	Lun	O R	O
17	Mar		R
18	Mer	P T	S C T
19	Gio	O	O
20	Ven	C	P
21	Sab	V	
22	Dom		
23	Lun	O R	O
24	Mar		R
25	Mer	S P T	C T
26	Gio	O	O
27	Ven	C	P
28	Sab		V
29	Dom		
30	Lun	O R	O

Sfalci e potature

Gli sfalci e le potature vanno messi all'interno del contenitore carellato da 120 lt.

Si possono esporre anche fascine ben legate fino ad un massimo di 11 fascine. Ogni fascina può avere una lunghezza max di 1.20 mt e un peso max di 15 kg.

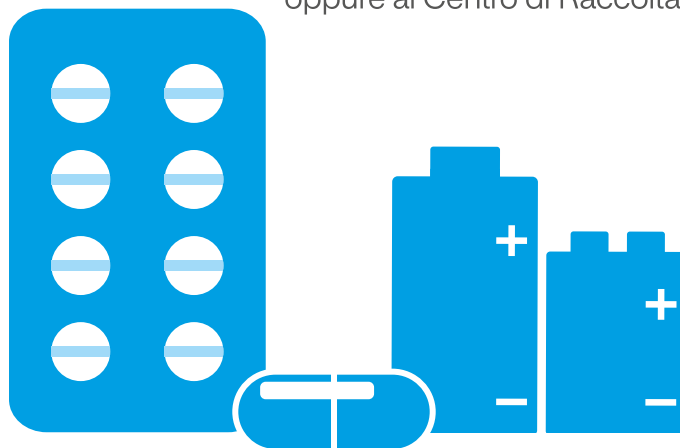


In alternativa gli sfalci e potature si possono portare direttamente al Centro di Raccolta.

Farmaci e pile

I **farmaci scaduti** (facendo attenzione a separare prima scatola e foglietto informativo) si devono gettare nei contenitori appositi presenti nelle farmacie o presso il Centro di Raccolta.

Le **pile** vanno buttate nei contenitori sul territorio oppure al Centro di Raccolta.



Ottobre


Zona A

Zona B

1	Mar		R
2	Mer	P T	S C T
3	Gio	O	O
4	Ven	C	P
5	Sab	V	
6	Dom		
7	Lun	O R	O
8	Mar		R
9	Mer	S P T	C T
10	Gio	O	O
11	Ven	C	P
12	Sab		V
13	Dom		
14	Lun	O R	O
15	Mar		R
16	Mer	P T	S C T
17	Gio	O	O
18	Ven	C	P
19	Sab	V	
20	Dom		
21	Lun	O R	O
22	Mar		R
23	Mer	S P T	C T
24	Gio	O	
25	Ven	C	P
26	Sab		V
27	Dom		
28	Lun	O R	O
29	Mar		R
30	Mer	P T	S C T
31	Gio	O	O

Ingombranti

Per lo smaltimento dei rifiuti voluminosi, come ad esempio mobili ed elettrodomestici di grandi dimensioni, è disponibile un **servizio di ritiro gratuito su prenotazione**.



La prenotazione va effettuata specificando il tipo di rifiuto di cui si chiede il ritiro. Ricorda che il materiale non deve avere dimensioni superiori a 2,5 mt ed un peso non superiore ai 45 kg.

Il ritiro può essere **prenotato online sul sito apricaspa.it**, tramite **app PULiamo**, oppure telefonando al **numero verde 800 437678** dal lunedì al venerdì dalle ore 8 alle 20 e il sabato dalle ore 8 alle 15.

I rifiuti devono essere posizionati dopo le ore 20 del giorno precedente ed entro le ore 6 del giorno concordato nei pressi della propria abitazione, in luogo accessibile ai mezzi di servizio senza intralciare la circolazione di veicoli e pedoni. Non vengono effettuate operazioni di sgombero di cantine, solai, garage ed altre attività di facchinaggio in proprietà privata.

Novembre

Zona A

Zona B

1	Ven	C	P
2	Sab	V	
3	Dom		
4	Lun	O R	O
5	Mar		R
6	Mer	S P T	C T
7	Gio	O	O
8	Ven	C	P
9	Sab		V
10	Dom		
11	Lun	O R	O
12	Mar		R
13	Mer	P T	S C T
14	Gio	O	O
15	Ven	C	P
16	Sab	V	
17	Dom		
18	Lun	O R	O
19	Mar		R
20	Mer	S P T	C T
21	Gio	O	O
22	Ven	C	P
23	Sab		V
24	Dom		
25	Lun	O R	O
26	Mar		R
27	Mer	P T	S C T
28	Gio	O	O
29	Ven	C	P
30	Sab	V	

RAEE

Sono tutti gli elettrodomestici e i prodotti tecnologici, di ogni tipo e dimensione, che per funzionare hanno bisogno di una spina elettrica, di pile o batterie. Ad esempio: frigoriferi, lavatrici, televisioni, computer, monitor, cellulari, telecamere, videogiochi, lettori MP3, ferri da stiro, phon, frullatori, aspirapolvere.



ATTENZIONE: se non sono smaltiti in modo corretto i RAEE sono fonte di grave inquinamento dell'aria, dell'acqua e del suolo.

Tutti i RAEE possono essere portati al Centro di Raccolta.

Freddo e clima

R1

Frigoriferi, condizionatori, congelatori, ecc.

Grandi bianchi

R2

Lavastoviglie, lavatrici, cappe, forni, ecc.

Apparecchi con schermi

R3

Televisori e schermi a tubo catodico, tablet, ecc.

Elettronica di consumo

R4

Apparecchi di illuminazione, pannelli fotovoltaici, piccoli elettrodomestici, ecc.

Sorgenti luminose

R5

Lampadine, lampade a scarica, lampade fluorescenti, ecc.

Ricorda che per smaltire i tuoi RAEE nei negozi di elettronica la normativa prevede il servizio:

1 contro 1 (il negozio ritira l'apparecchio dismesso a fronte dell'acquisto di un nuovo prodotto equivalente);

1 contro 0 (il negozio ritira l'apparecchio dismesso gratuitamente se di piccole dimensioni; lato lungo max 25cm).

Dicembre

Zona A

Zona B

		Zona A	Zona B
1	Dom		
2	Lun	O R	O
3	Mar		R
4	Mer	S P T	C T
5	Gio	O	O
6	Ven	C	P
7	Sab		V
8	Dom		
9	Lun	O R	O
10	Mar		R
11	Mer	P T	S C T
12	Gio	O	O
13	Ven	C	P
14	Sab	V	
15	Dom		
16	Lun	O	O
17	Mar		
18	Mer	S P T	C T
19	Gio	O	O
20	Ven	C	P
21	Sab		V
22	Dom		
23	Lun	O	O
24	Mar		C
25	Mer		
26	Gio	O	O
27	Ven	C T	S P T
28	Sab	V P	
29	Dom		
30	Lun	O	O
31	Mar		C

Oli esausti



Abbiamo posizionato sul territorio contenitori specifici per raccogliere l'olio vegetale esausto, che dovrai inserire in bottiglie di plastica, da mettere ben chiuse nei contenitori (lascia raffreddare l'olio prima di "buttarlo").

Cosa può essere raccolto:

olio e grassi derivati da frittiture e olio da conservazione di cibi in scatola (tonno, funghi ecc.).

Cosa non può essere raccolto:

acque di lavaggio, olio sintetico da motore, residui di alimenti.

Contenitori stradali:

Piazza Isabella d'Este Gonzaga
Loc. Correggioli via Strada Canali

Rifiuti tessili sanitari (pannolini e pannoloni)



Il servizio è dedicato alle famiglie con bambini di età inferiore ai 3 anni, persone allettate autorizzate o che ne faranno richiesta.

Giorno di raccolta:
mercoledì



Zona A **P** Plastica del 25/12 posticipata al 28/12
Zona B **S** Indifferenziato del 25/12 posticipata al 27/12
Zona B **C** Carta e cartone del 25/12 anticipata al 24/12
T Pannolini del 25/12 posticipata al 27/12

Sportello Tari

Uffici via Gramsci, 28-30-32
presso Palazzina Mondadori
Mercoledì dalle ore 9.30 alle 13.00.


Servizi disponibili:

- svolgere tutte le pratiche relative alla tua posizione (attivazione, cessazione, variazione)
- ricevere il KIT completo standard
- sostituire i contenitori in caso di rottura o smarrimento
- restituire il KIT in caso di cessazione
- chiedere informazioni relative alla tua utenza e agli svuotamenti effettuati del contenitore dell'indifferenziato
- chiedere la ristampa della fattura

Per ulteriori informazioni contatta il
Numero Verde 800 437678
o scrivi a tiamantova.aprica@a2a.it



PULiamo è la nostra app che ti offre:



- aggiornamenti su novità e variazioni dei servizi in zona
- informazioni per una corretta raccolta differenziata
- prenotazione ritiro dei rifiuti ingombranti
- posizione aree attrezzate dove portare materiali riciclabili
- calendario lavaggio strade
- segnalazione situazioni anomale

E se non sai in quale contenitore va il tuo rifiuto, entra nella sezione **Dove lo butto** e inquadra il codice a barre riportato sul prodotto!



www.apricaspa.it

Sul sito apricaspa.it trovi una sezione dedicata a Ostiglia contenente:

- informazioni su tutti i servizi di igiene urbana
- il form per prenotare il ritiro dei rifiuti ingombranti
- informazioni sulla pulizia delle strade
- un form per le segnalazioni e le richieste di informazioni
- un'area news costantemente aggiornata con comunicati e informazioni di servizio

Nella sezione **Servizi di zona** puoi trovare i calendari di raccolta, la posizione del Centro di Raccolta e le postazioni di contenitori per la raccolta dei rifiuti.

Nella sezione **Dove lo Butto**, con una funzione autocompilante si possono trovare le indicazioni per il corretto smaltimento dei rifiuti.

I consigli per fare davvero la differenza

La raccolta differenziata sarà ancora più semplice e veloce.



Scegli

Acquista prodotti sfusi o con imballaggi/confezioni riciclabili o riutilizzabili composti da un solo materiale.



Separa

Molti imballaggi sono composti da più materiali: verifica se è possibile separarli e buttarli nel contenitore corretto.



Pulisci

Rimuovi residui di cibo e di altri materiali dai contenitori vuoti per evitare cattivi odori nei contenitori e nei locali spazzatura.



Schiaccia

Riduci il volume degli imballaggi: schiaccia le lattine e le bottiglie di plastica, piega e compatta carta e cartone.

Quando ci prendiamo cura dell'ambiente
la vita è più azzurra

Scopri di più su:

apricaspa.it

